


RIMI 4RV BULL

力量 + 精确 = 完美



意大利 SERTOM 四辊卷板机

意大利 STEROM 公司的四辊卷板机是力量与精确的完美结合。力量是卷板机各项功能的基础，采用全液压驱动、侧辊直线上调，结构件的机械强度高；应用最先进的电气电子技术，各项运动由西门子最新系列的 PLC 控制，根据客户要求选配高水平 CNC 系统、操作界面友好。

四辊卷板机 RIMI 4RV Bull



主要优点：

- 最适合中薄板、单一规格产品的大批量生产；
- 更容易实现钢板的对齐；
- 钢板始终被上辊、下辊夹持；
- 可以选配 CNC。




SERTOM 自制的整体式主阀体、金属液压管，最大限度降低故障发生的可能



上辊一端的液压打开机构



卷锥装置



墙板组件，结构件强度高，强力油缸直接驱动辊端沿直线移动

主机标准配置：

- 上辊、下辊双回转驱动，集成有 2 套大功率的液压马达、联轴节、行星减速器；
- 辊子双速回转；
- 可移动式操作台；
- 全液压驱动；
- 液压油空气冷却系统；
- 自动中心润滑；
- 西门子 TP 系列触摸屏操作系统，集成有调制解调器及报警诊断功能。

可选附件：

- 液压顶支撑；
- 液压侧支撑；
- 辊子的感应淬火及精磨，或合金钢材质的辊子；
- 卷锥装置；
- 摄氏 1000 度的热卷配置（可提供不锈钢专用设计）；
- 自动送料平台。




SERTOM 公司 15 英寸触摸屏 CNC 操作系统



辊子回转、辊子移动的电气、液压回路相互独立，可同时承受最大载荷



上辊、下辊双回转驱动



以下预弯、卷制能力按照 260MPa 屈服强度计算得出

型号	有效辊长 (mm)	上辊直径 (mm)	下辊直径 (mm)	侧辊直径 (mm)	预弯板厚 (mm)		卷制板厚 (mm)		主机 自重 (吨)	整体尺寸 (cmxcmxcm)
					管子内径 = 1.5 倍上辊直径	管子内径 = 5 倍上辊直径	管子内径 = 5 倍上辊直径	管子内径 = 5 倍上辊直径		
RIM 4 RVBULL 20-8	2100 (2000)	250	230	170	8	10	14	12	430x170x160	
RIM 4 RVBULL 20-14	2100 (2000)	310	270	210	15	17	22	14	450x180x170	
RIM 4 RVBULL 20-20	2100 (2000)	370	310	250	22	26	31	16	490x200x190	
RIM 4 RVBULL 20-25	2100 (2000)	390	340	260	28	32	37	20	500x210x190	
RIM 4 RVBULL 20-30	2100 (2000)	410	370	300	33	38	43	22	570x230x205	
RIM 4 RVBULL 20-40	2100 (2000)	490	420	360	45	50	60	29	580x240x220	
RIM 4 RVBULL 20-50	2100 (2000)	540	480	410	65	70	73	37	530x310x280	
RIM 4 RVBULL 20-60	2100 (2000)	610	490	450	75	80	85	42	540x330x290	
RIM 4 RVBULL 20-80	2100 (2000)	710	550	510	100	112	120	71	570x350x320	
RIM 4 RVBULL 20-100	2100 (2000)	800	620	600	120	130	140	87	650x450x400	
RIM 4 RVBULL 25-8	2550 (2500)	260	240	180	7	9	13	14	480x170x160	
RIM 4 RVBULL 25-14	2550 (2500)	330	280	220	13	15	20	16	500x180x170	
RIM 4 RVBULL 25-20	2550 (2500)	390	330	260	18	22	28	18	540x200x190	
RIM 4 RVBULL 25-25	2550 (2500)	410	370	280	22	27	34	20	550x210x190	
RIM 4 RVBULL 25-30	2550 (2500)	430	400	320	28	32	40	24	620x230x205	
RIM 4 RVBULL 25-40	2550 (2500)	510	440	380	40	45	54	39	630x240x220	
RIM 4 RVBULL 25-50	2550 (2500)	560	500	430	55	60	65	48	580x310x280	
RIM 4 RVBULL 25-60	2550 (2500)	630	520	480	65	71	76	69	590x330x290	
RIM 4 RVBULL 25-80	2550 (2500)	740	580	540	90	95	108	90	620x350x320	
RIM 4 RVBULL 25-100	2550 (2500)	820	640	620	105	115	128	100	700x450x400	
RIM 4 RVBULL 30-8	3100 (3000)	270	250	190	6	8	12	15	530x170x160	
RIM 4 RVBULL 30-14	3100 (3000)	330	300	230	12	14	18	18	550x180x170	
RIM 4 RVBULL 30-20	3100 (3000)	400	350	280	16	20	26	20	590x200x190	
RIM 4 RVBULL 30-25	3100 (3000)	430	390	300	20	25	32	22	600x210x190	
RIM 4 RVBULL 30-30	3100 (3000)	450	420	340	25	30	37	28	670x230x205	
RIM 4 RVBULL 30-40	3100 (3000)	530	460	400	35	40	50	40	680x240x220	
RIM 4 RVBULL 30-50	3100 (3000)	580	520	450	45	50	60	52	630x310x280	
RIM 4 RVBULL 30-60	3100 (3000)	650	540	500	55	60	70	70	640x330x290	
RIM 4 RVBULL 30-80	3100 (3000)	760	620	570	75	80	90	105	670x350x320	
RIM 4 RVBULL 30-100	3100 (3000)	840	660	640	90	100	120	131	750x450x400	
RIM 4 RVBULL 35-20	3550 (3500)	420	370	300	14	18	24	24	640x200x190	
RIM 4 RVBULL 35-25	3550 (3500)	450	410	320	18	21	30	26	650x210x190	
RIM 4 RVBULL 35-30	3550 (3500)	470	440	360	22	27	34	33	720x230x205	
RIM 4 RVBULL 35-40	3550 (3500)	550	480	420	30	35	47	47	730x240x220	
RIM 4 RVBULL 35-50	3550 (3500)	600	540	470	40	45	57	59	680x310x280	
RIM 4 RVBULL 35-60	3550 (3500)	670	560	520	52	57	67	78	690x330x290	
RIM 4 RVBULL 35-80	3550 (3500)	780	650	590	70	75	94	117	720x350x320	
RIM 4 RVBULL 35-100	3550 (3500)	860	680	660	80	90	110	140	800x450x400	
RIM 4 RVBULL 40-20	4100 (4000)	440	390	320	13	16	23	27	690x200x190	
RIM 4 RVBULL 40-25	4100 (4000)	470	430	340	15	18	28	30	700x210x190	
RIM 4 RVBULL 40-30	4100 (4000)	490	460	380	20	25	32	38	770x230x205	
RIM 4 RVBULL 40-40	4100 (4000)	570	500	440	28	32	44	54	780x240x220	
RIM 4 RVBULL 40-50	4100 (4000)	620	560	490	38	43	55	67	730x310x280	
RIM 4 RVBULL 40-60	4100 (4000)	700	580	540	45	50	63	87	740x330x290	
RIM 4 RVBULL 40-80	4100 (4000)	800	660	610	65	70	88	134	780x350x320	
RIM 4 RVBULL 40-100	4100 (4000)	880	700	680	72	80	104	160	850x450x400	

中国授权总代理：
北京元德和机电设备有限公司

www.ydhjd.com

北京总部

地址：北京市朝阳区望京利泽中一路1号博雅国际中心2号楼(写字楼)12B05室
电话：010-6439 1718 传真：010-6439 1719 邮箱：ydhbj@126.com

邮编：100102

上海办事处

地址：上海市徐汇区宜山路801号E座2层 邮编：200233
电话：021-6485 3616 传真：021-6485 3615 邮箱：ydhjdsh@126.com

